

СОЦИАЛЬНЫЕ ВЫПЛАТЫ НА ОПЛАТУ ЖИЛЬЯ И КОММУНАЛЬНЫХ УСЛУГ В БРЯНСКОЙ ОБЛАСТИ


январь-март 2023 года

СОЦИАЛЬНЫЕ ВЫПЛАТЫ НА ОПЛАТУ ЖИЛИЩНО-КОММУНАЛЬНЫХ УСЛУГ НА СЕМЬЮ



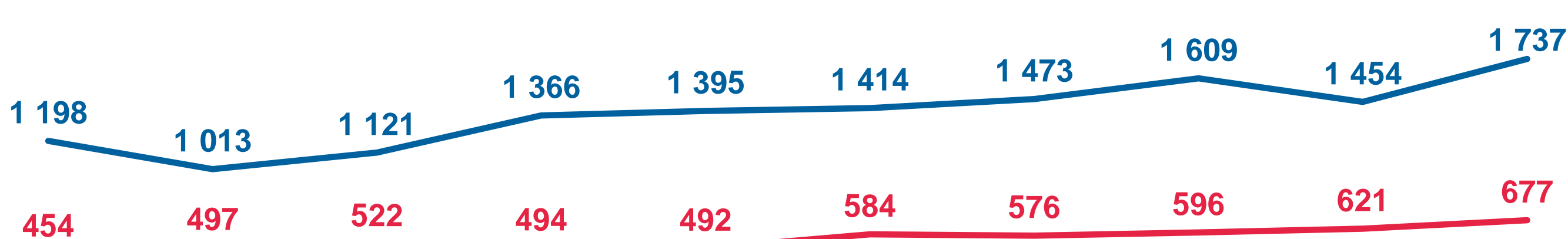
Среднемесячный размер социальной поддержки на оплату жилищно-коммунальных услуг на семью

677 рублей



Среднемесячный размер субсидий на оплату жилищно-коммунальных услуг на семью

1 737 рублей



январь-март 2014 январь-март 2015 январь-март 2016 январь-март 2017 январь-март 2018 январь-март 2019 январь-март 2020 январь-март 2021 январь-март 2022 январь-март 2023

Среднемесячный размер социальной поддержки на оплату жилищно-коммунальных услуг на семью
 Среднемесячный размер субсидий на оплату жилищно-коммунальных услуг на семью

ПРЕДОСТАВЛЕНИЕ ГРАЖДАНАМ СОЦИАЛЬНОЙ ПОДДЕРЖКИ НА ОПЛАТУ ЖИЛОГО ПОМЕЩЕНИЯ И КОММУНАЛЬНЫХ УСЛУГ



Объем средств, предусмотренных на предоставление социальной поддержки, выплаченных гражданам

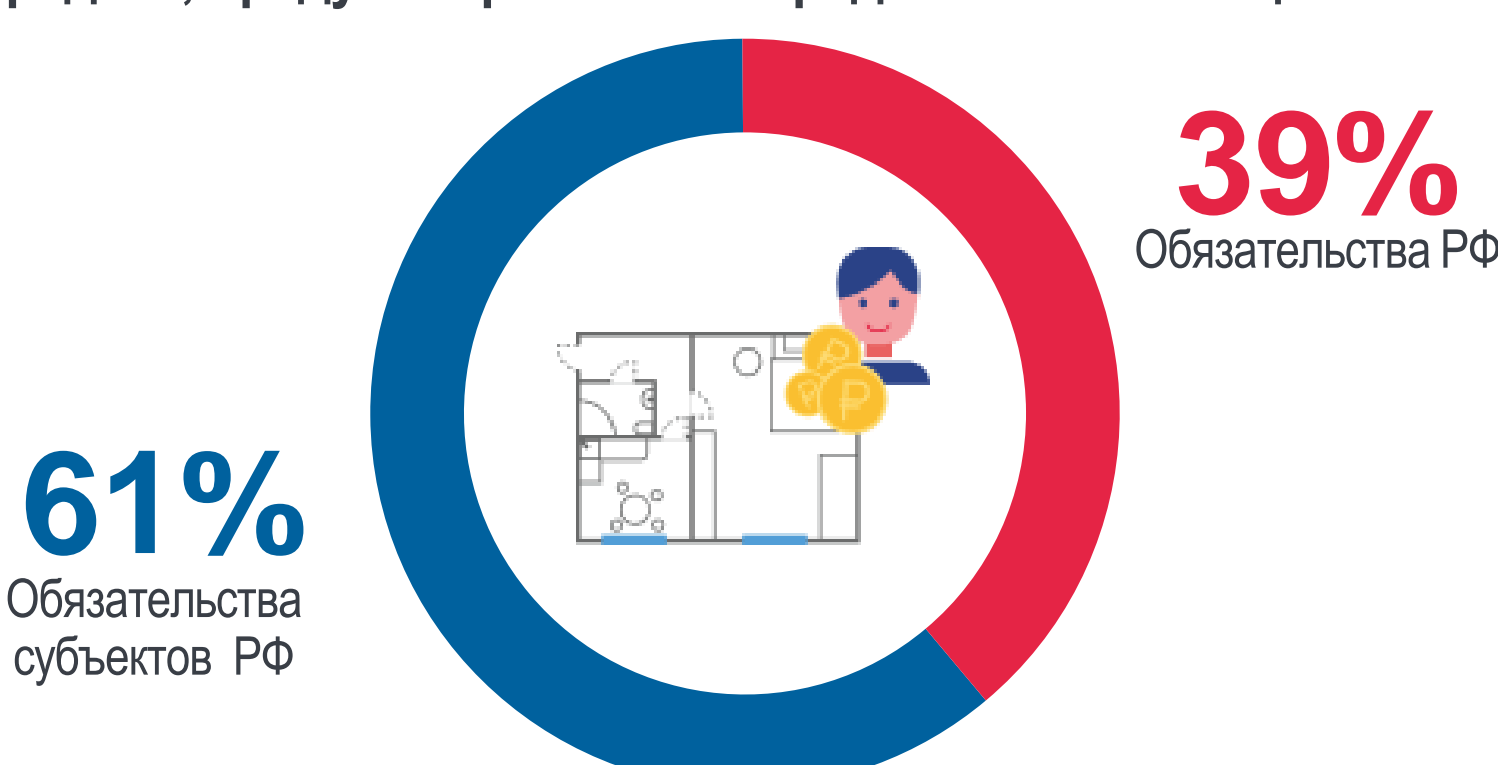
546,1 млн рублей



Численность граждан, пользующихся социальной поддержкой

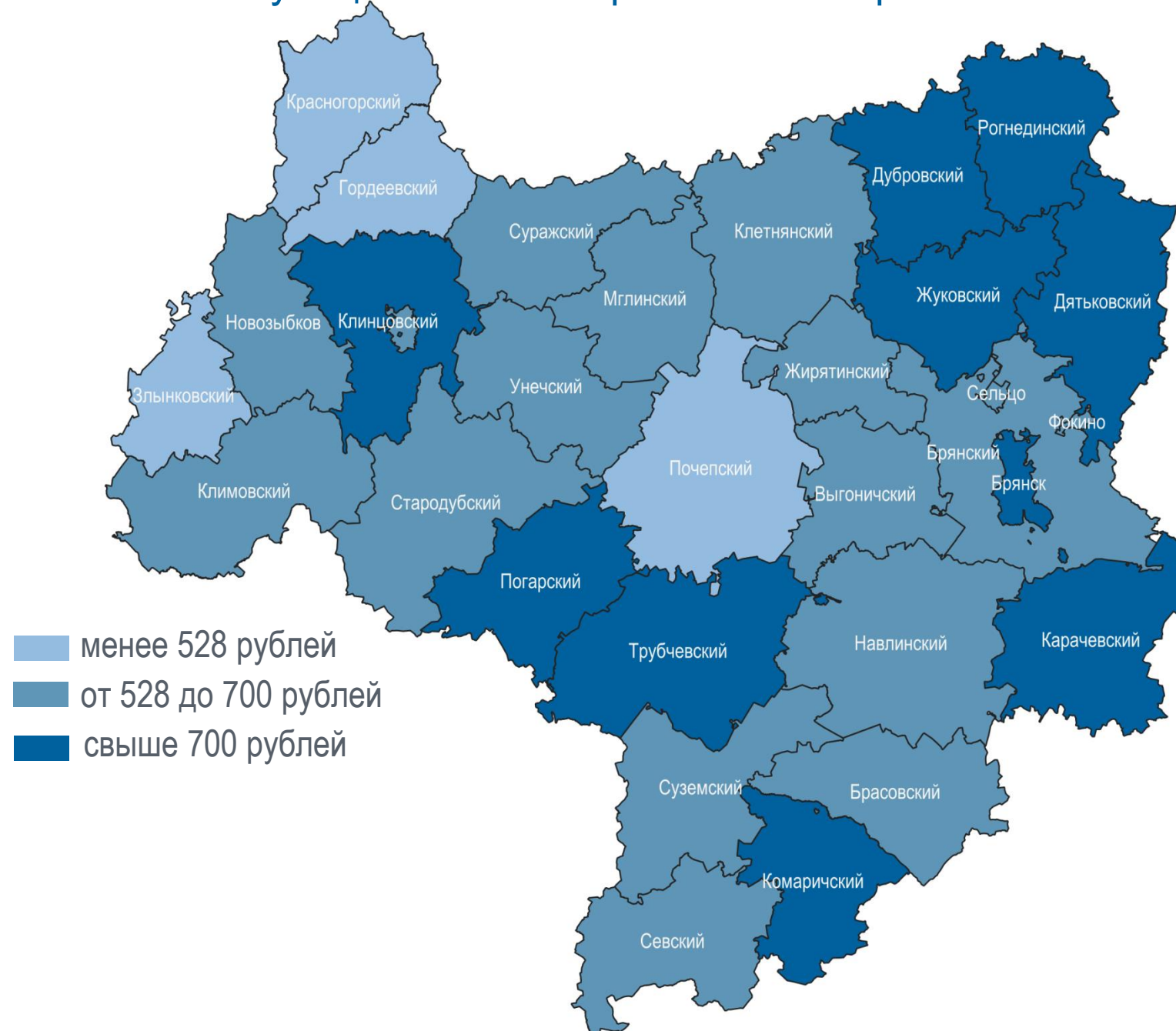
269,2 тыс. человек

Источники средств, предусмотренных на предоставление социальной поддержки



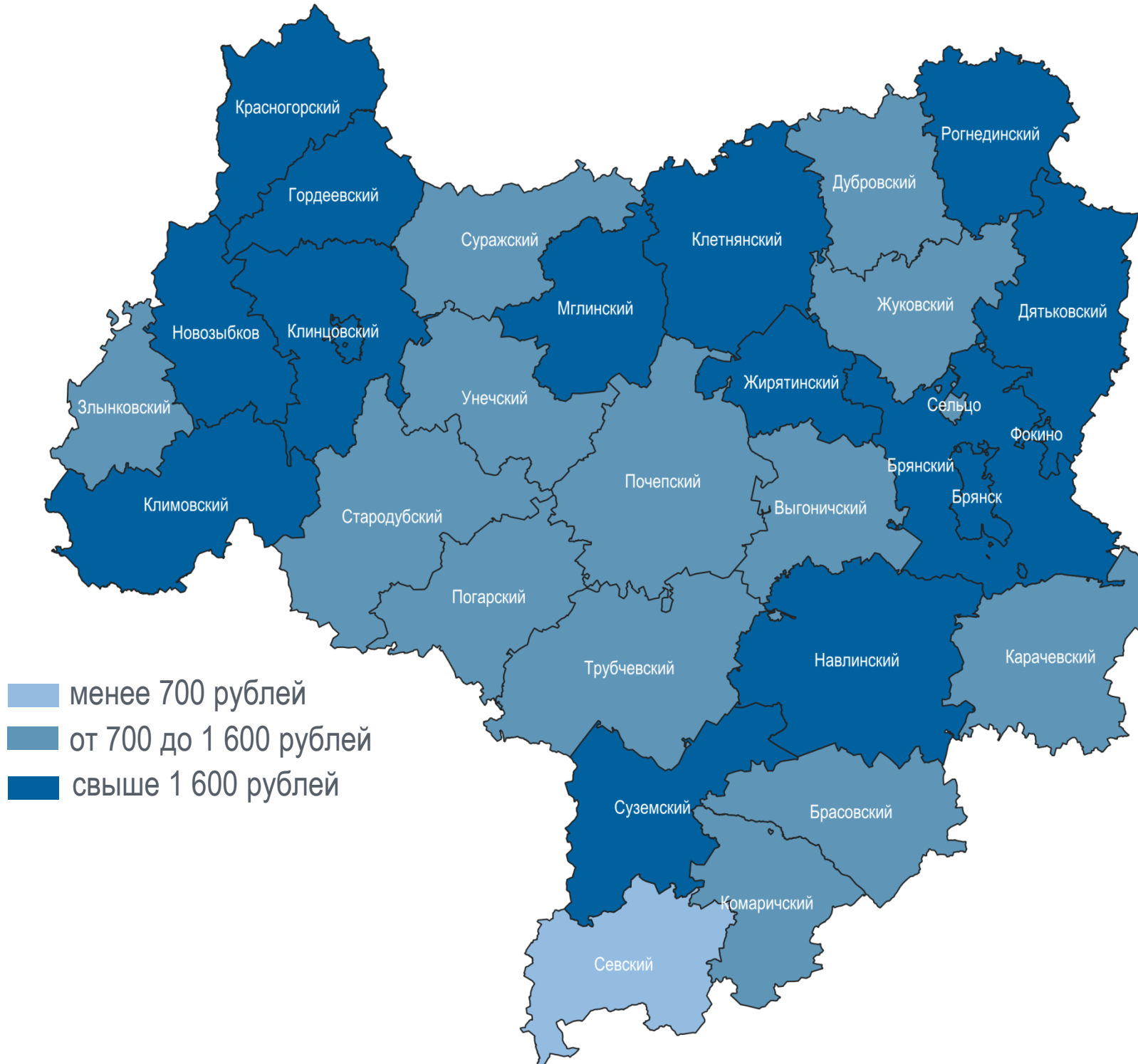
СРЕДНЕМЕСЯЧНЫЙ РАЗМЕР СОЦИАЛЬНОЙ ПОДДЕРЖКИ НА ОПЛАТУ ЖИЛИЩНО-КОММУНАЛЬНЫХ УСЛУГ НА СЕМЬЮ

по муниципальным образованиям Брянской области



СРЕДНЕМЕСЯЧНЫЙ РАЗМЕР СУБСИДИЙ НА ОПЛАТУ ЖИЛИЩНО-КОММУНАЛЬНЫХ УСЛУГ НА СЕМЬЮ

по муниципальным образованиям Брянской области



СУБСИДИИ НА ОПЛАТУ ЖИЛИЩНО-КОММУНАЛЬНЫХ УСЛУГ

33

Количество служб субсидий

22%

Установленная максимально допустимая доля расходов граждан на оплату ЖКУ в совокупном доходе семьи

11 081

Число семей, получавших субсидии на оплату ЖКУ

